










LEXUS ES 300H 2.5 DESIGN CVT



€37.900

-  Usato
-  Full Hybrid
-  2.487 cm³
-  218 CV (160 kW)
-  65.081 km
-  5/2023
-  Automatico
-  Berlina , 4 porte , 5 posti
-  Euro 6d-temp

Dove si trova?

Ferri Auto S.r.l. Via del Santo, 193 - 35010 Limena (PD)
049 8657800

Etichetta energetica

CO₂ (misto): 5,40 g/km

Consumo (misto): 122,00 l/100 km

Consumo (combinato): 4,50 l/100 km

Consumo (urbano): 5,00 l/100 km

Consumo (extra): 4,40 l/100 km

Dotazioni di serie

Abs

Airbag a tendina

Airbag laterali

Airbag lato conducente

Airbag lato passeggero

Airbag per le ginocchia

Alzacristalli elettrici anteriori e posteriori

Apple car play e android auto

Assistente al parcheggio

Attacchi isofix per seggiolini

Aux-in

Bluetooth®

Bracciolo posteriore

Cerchi in lega

Chiavi e telecomandi

Cinture di sicurezza

Console centrale multifunzione

Controllo della trazione

Eco drive

Fari a led

Fari con accensione automatica

Finestrino scorrevole

Illuminazione abitacolo

Interni in pelle

Kit riparazione pneumatici / tirefit

Luci diurne

Orologio analogico

Pacchetto

Pacchetto sicurezza

Partenza in salita assistita

Poggiatesta posteriori regolabili

Presa 12v aggiuntiva

Regolatore di velocità - cruise control

Retrovisore interno anabbagliante

Sedili anteriori elettrici e riscaldabili

Sensori di parcheggio anteriori e posteriori

Sensori di pioggia

Servosterzo

Sistema audio

Sistema di apertura keyless

Sistema di ricarica wireless per smartphone

Specchietti retrovisori elettrici

Supporto lombare

Telecamera posteriore

Tetto apribile

Volante multifunzionale

Optional inclusi

3 cinture di sicurezza posteriori	6 airbag frontali, posteriori, a tendina	Abs/aebs/esp	Accensione automatica fari e tergicristalli con sensore pioggia
Airbag per il conducente e passeggero	Alzacristalli elettrici impulsionali anteriori e posteriori	Alzacristallo elettrico impulsionale anteriore lato conducente	Anabbaglianti eco-led
Assistenza al mantenimento della corsia	Assistenza alla frenata di emergenza afu	Avviso cinture di sicurezza allacciate	Avviso di cambio dei segnali stradali con avviso di cambiamento velocità di corsia ldws
Barre tetto longitudinali nere	Calotte retrovisori in grigio megalite	Cappelliera fissa	Caricatore smartphone a induzione
Cerchi da 18"	Chiamata di emergenza - emergency call	Chiusura centralizzata delle portiere a distanza	Climatizzatore automatico
Commutatore airbag passeggero	Commutazione automatica abbaglianti/anabbaglianti	Consolle centrale con bracciolo e vano portaoggetti	Criterio tecnico
Design cerchi in lega diamantati tagasan	Distance warning avviso distanza di sicurezza	Driver display digitale personalizzabile da 7	Eco mode, start and stop e indicatore di cambiamento velocità
Frenata di emergenza anteriore	Freno di stazionamento elettrico	Ganci isofix sui posti laterali sul retro	Keyless entry
Kit di gonfiaggio	Nuovo media nav live navigazione connessa con traffico in tempo reale + 3d arkamys®	Pack parking	Panchetta posteriore frazionabile e ribaltabile 1/3-2/3
Presa da 12v nel bagagliaio	Retrovisori ripiegabili automaticamente con pulsante di controllo sulla porta del conducente	Riconoscimento corsia lka	Riconoscimento dei segnali stradali con avviso del superamento del limite di velocità isa
Sedile conducente con regolazione lombare e in altezza	Selleria in tessuto specifico journey my26 grigio chiaro	Sistema avanzato di rilevamento stato di vigilanza del conducente con telecamera	Sistema di controllo della pressione pneumatici
Vetri posteriori e lunotto scuri	Volante regolabile in altezza e profondità	Volante soft feel con comandi per isa	

* Dati salvo errori o omissioni. Verificare in sede prima dell'acquisto.